

# NOSAI おおさか

2023  
冬号  
vol.22



● 収入保険  
〜新たな加入タイプを導入しました〜

● 園芸施設共済  
〜災害対策は万全ですか〜



**NOSAI** おおさか  
vol.22 2023 冬号

発行  
大阪府農業共済組合

本所  
〒540-0011  
大阪市中央区農人橋2丁目1番33号  
大阪信連事務センター3階  
TEL (06) 6941-8736  
FAX (06) 6941-8737  
E-mail : honsyo@nosai-osaka.com

北部支所  
〒567-0032  
茨木市西駅前町10番20号  
TEL (072) 631-7737  
FAX (072) 631-7738  
E-mail : hokubu@nosai-osaka.com

南部支所  
〒594-1122  
和泉市北田中町215番地  
TEL (0725) 92-3313  
FAX (0725) 92-3343  
E-mail : nanbu@nosai-osaka.com



問題

令和6年産水稻共済の申込期限は何月何日  
まででしょうか?

答え **0月00日**



はがきにクイズの答えと郵便番号・住所・氏名・年齢・電話番号・広報紙に関する  
ご意見ご感想を記入のうえ、ご応募ください。正解者の中から抽選で10名の方に  
QUOカード(千円分)を進呈します。

応募方法

63 5400011  
大阪市中央区農人橋  
2丁目1番33号  
大阪信連事務センター3階  
NOSAI大阪行

- ①クイズの答え  
②郵便番号・住所  
③氏名  
④年齢  
⑤電話番号  
⑥広報紙に関する  
ご意見ご感想など

締切  
令和6年  
3月31日  
(当日消印有効)

※当選者の発表は賞品の  
発送をもって代えさせて  
いただきます。

vol.20の答え：くり

vol.20では、177通のご応募をいただき、ありがとうございました。  
厳正に抽選し、10名の方に賞品を進呈いたしました。

※応募はがきにご記入いただいた個人情報は賞品の発送以外に使用いたしません。



このQRコードを読み取っていただくとNOSAI大阪のホームページにアクセスできます。  
HP : <http://www.nosai-osaka.com/>

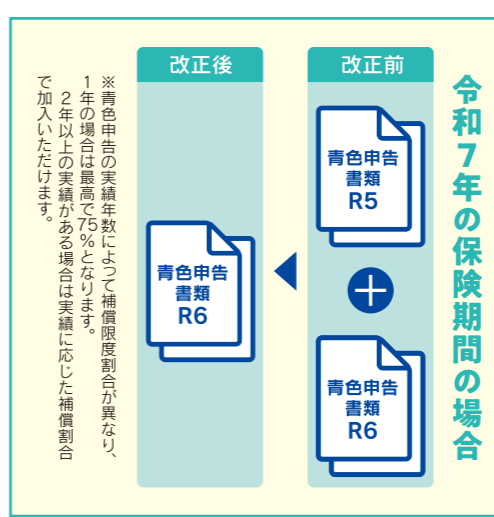


収入保険制度

# 新たな加入タイプが導入され 加入の選択肢が拡がりました！

## 1 青色申告の実績が1年以上で加入できます！

これまでは、2年以上の青色申告の実績が必要でしたが、1年以上で加入できるようになりました。

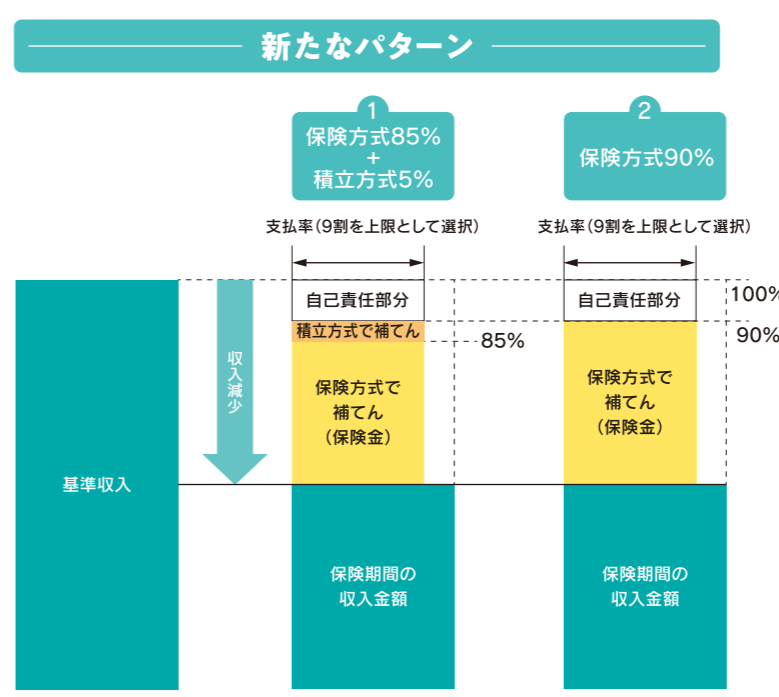


白色申告の方は、令和6年3月15日までに最寄りの税務署に「青色申告承認申請書」を提出し、令和6年分から青色申告を始めること、令和7年から収入保険に加入することができます。

この機会に青色申告を始め、収入保険で農業経営を守りましょう。

## 2 保険方式のみで9割を補償する新たな加入タイプが新設されました。

これまでは、保険方式(最高80%)と積立方式(最高10%)を組み合わせる範囲が拡がりました。



保険料等の目安(基準収入500万円の場合) ※国庫負担後の加入者負担額

	加入年数	保険料等(年間)	積立金(年間)	加入者負担額合計	最大補償額
基本(保険方式80%+積立方式10%)	1年目	55,836円	112,500円	168,336円	405万円
	2年目	52,448円	0円	52,448円	
①(保険方式85%+積立方式5%)	1年目	74,820円	56,250円	131,070円	405万円
	2年目	70,499円	0円	70,499円	
②(保険方式90%+積立方式なし)	1年目	101,903円	0円	101,903円	405万円
	2年目	96,269円	0円	96,269円	

※2年目の加入者負担額合計は、販売収入(平均)に変更がなく、前年に保険金の受け取りをしていない場合です。  
 ・国庫負担・・・保険料等は50%、積立金は75%を国が負担します。積立金は補てんに使わなければ翌年に繰越し、使わずに継続加入しなかった場合は全額返金します。  
 ・最大補償額・・・販売収入(平均)の9割を下回った金額の9割を補償します。

# 私が収入保険を選んだ理由

加入者に聞いた!



柏原市 松井 善弘さん(76歳)  
 経営内容: ブドウ30ア(テラウェア、シャインマスカット)

### 収入保険で経営に安心感

**収入保険に加入した理由は?**  
 以前は果樹共済に加入していましたが、予想外の事態に備えるため、収入保険を選択しました。安心感があります。

### 保険金を受け取ったことはありませんか?

作業中のケガで計画どおりに営農ができず、加工用ブドウが増え収入が減少しました。また、収穫時期に病気で入院し、約7割が収穫できず大幅な減収となり保険金を受け取りました。病気がケガで農業収入を補填する保険は他にはないので、非常にありがたい保険です。

### 収入保険の魅力は?

収入保険は価格低下など幅広く補償されるところです。

### 今後について

栽培面積を維持しつつ、直売所に訪れるお客さんの声を大事にしながら、高品質のブドウを作り続けていきたいです。

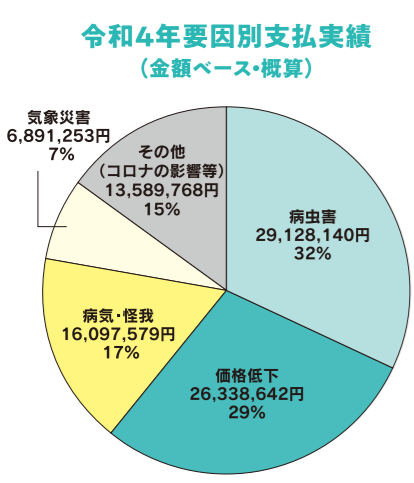
## 収入保険!お答えします

- Q** 対象となる農作物はどのようなものですか?  
**A** 農業者が自ら生産し、販売している農産物の販売収入全体を対象としています。簡易な加工品も含まれます。
- Q** どのような収入減少が補償の対象になりますか?  
**A** 自然災害による減収に加え、価格低下や病気・ケガなど農業者の経営努力では避けられない収入減少が補償の対象になります。
- Q** 保険期間に大きな損害があり、収入減少が見込まれるときに、何か手当はありますか?  
**A** 自然災害等の発生時に当座の資金が必要となった場合、無利子のつなぎ資金を受け取ることができます。

- Q** 保険料、積立金、付加保険料(事務費)の取扱いはどうなりますか?  
**A** 保険料と付加保険料(事務費)は、原則として保険期間の必要経費又は損金に算入し、積立金は預け金となります。
- Q** 補償は9割と聞きましたが、加入時点で青色申告実績が4年分ない場合の補償はどうなりますか?  
**A** 保険部分と積立部分を合わせた補償は次のとおりです。  
 ・実績0年・・・基準収入の75%  
 ・実績1年・・・基準収入の80%  
 ・実績2年・・・基準収入の85%  
 ・実績3年・・・基準収入の88%  
 ・実績4年・・・基準収入の90%

## 令和4年は、府内で1億円近い保険金をお支払いしています。

令和4年の保険金は、府内で60経営体、約9千2百万円(概算)で、収入保険が始まった令和元年から約2億6千万円の保険金が支払われています。令和4年の要因別の支払金額は、病虫害による減収や価格低下が多く、約6割を占めています。また、病気やケガによる減少は約2割を占め、収入保険は経営努力では避けられないリスクにもしっかりと対応します。



NOSAI大阪のホームページでは、収入保険ご加入時の保険料等を簡易的に計算することができます。

収入保険シミュレーションはこちらから▶

## 対象となる事故

自然災害			
	台風などの風水害	土砂崩れ	地震 共済金額の50%を限度
総合共済	○	○	○
火災共済	×	×	×

**自然災害も補償する総合共済への加入をおすすめします!**

**火災共済では地震や台風などの自然災害は補償できません。**



建物共済

台風や地震、火災などからあなたの大切な建物と家具を守りましょう。  
**NOSAIの建物総合共済で備えましょう!!**

火災等の事故								
	火災	落雷	建物外部からの物体の衝突・落下	盗難によるき損・汚損	給排水設備に生じた事故による水漏れ損	破裂・爆発	騒乱などの集団騒動または破壊行為	消火活動による損害
総合共済	○	○	○	○	○	○	○	○
火災共済	○	○	○	○	○	○	○	○

## 共済掛金等の例

加入金額1,000万円当たりの掛金

	木造(一般造)	鉄骨造(耐火造B)	鉄筋コンクリート造
総合共済	21,700円	19,300円	17,700円
火災共済	7,400円	4,400円	2,400円

## 共済金等の例

再取得価額3,000万円の住宅に総合共済3,000万円補償で加入の場合(臨時費用特約なしの場合)

地震で全壊のとき	1,500万円が支払われます。加入金額の50%まで
自然災害(土砂崩れ等)で全壊のとき	最高3,500万円が支払われます。 ・損害共済金:3,000万円 ・残存物取片付け費用共済金:300万円(損害共済金の10%限度) ※実際の費用負担額が限度額になります。 ・特別費用共済金:200万円(損害共済金の10%又は200万円限度) ※全損の場合にお支払いします。

## 水道管凍結修理費用共済金

加入物件の専用水道管が凍結により損害が生じた場合、1回の事故につき最大10万円を限度に補償します。

ただし、水ぬれ損害により共済金を支払う場合や、パッキングのみに生じた損害を除きます。火災共済のみに加入している物件でも支払いの対象となります。



事故が発生した場合は、速やかに最寄りのNOSAIまでご連絡ください!

近年、全国各地で異常気象による自然災害が多発しています。令和5年8月の台風第7号により本府の農業用ハウスにも多大な損害が発生しています。

万が一の被害に備え、園芸施設共済に加入しましょう!



令和5年台風第7号による被害(泉南市)



園芸施設共済

農業用ハウスの災害対策は万全ですか  
**園芸施設共済に加入しましょう!**

## おすすめポイント

- 1 共済掛金の半分を国が負担**  
組合員の皆さんの負担を軽減します。  
※特約等に係る共済掛金には、国の負担はありません。
- 2 新築時の価額まで補償**  
「復旧費用特約(被覆材は対象外)」と付保割合追加特約に併せて加入することで、ハウス本体を最大で新築時の資産価値まで補償できます。
- 3 補償範囲を限定した掛金の安いメニューも用意**  
小さな被害を補償範囲から外すことにより、掛金が大幅に割引されます。

掛金等の例 設置例:200㎡、補償割合8割の場合

プラII類(パイプハウス)		プラII類(ぶどうハウス)	
設置年数	1年	設置年数	1年
本体骨格材	パイプ	本体骨格材	パイプ
ビニール被覆材	農PO、厚み0.1mm	ビニール被覆材	農PO、厚み0.1mm
補償額	761,897円	補償額	363,811円
掛金等合計	11,527円	掛金等合計	5,504円

## 私が園芸施設共済を選んだ理由

- 未加入者へのアドバイスはありますか?**  
補償が全くなく、ゼロから自身で立て直すことは極めて困難だと思えます。近年の日本は自然災害が多発する環境に変化しており、万が一の備えのため加入をお勧めします。
- 共済金を受け取ったことはありますか?**  
2018年の台風21号により、付属の集水器(雨樋)が強風に煽られて破損しました。建造してから年数も経っていない中で被害でしたが、共済金が早期に支払われたことで、復旧と事業継続に大きく役立ちました。
- 園芸施設共済の重要性は?**  
被害によりハウスを再建する際の費用面は避けては通れない課題です。そのような場合に、共済金はハウスや事業を立て直すための基盤として必要だと思います。自然災害のリスクが伴う農業では、園芸施設共済は極めて重要と感じています。



河南町 橋本 薫さん(63歳)  
はしもと 薫  
経営内容:ハウス1棟10㎡(ミニトマト、大玉トマト)

ハウスに被害を受けた場合は、速やかに最寄りのNOSAIまでご連絡ください!

# あなたの町の 共済支部長

21歳の時に親から農地を引き継いで就農し、今年で53年目になります。市役所に務めているときは、平日は

「高倉とんど焼き」を開催しています。

また、同地区では、毎年1月に新年の干支を模した正月飾りやしめ縄などを焼いて五穀豊穡・無病息災を祈る

「高倉とんど焼き」を開催しています。

私が支部長を務める寝屋川市高倉地区は、以前は讚良川を水源とした水稲栽培が盛んな地域でした。しかし、宅地開発が進むと、農地は減少し、現在は生駒山の裾野での農業がメインとなっています。

## 都市農業を未来に



寝屋川市高倉共済支部

たにだ ひろのぶ  
谷田 博延さん(74歳)

- 共済支部長歴=9年
- 担当戸数=41戸
- 経営規模=水稲60㍏

朝5時半から8時半まで農作業を行い、その後出勤するので大変な毎日でしたが、農業はやりがいがあり、好きだったので続けられました。

近年、イノシシによる踏み倒しや食害に頭を悩ませていたところ被害に遭わず、大きな効果を実感しています。

今後共済支部長として、地域の農業を守るため、また安心して営農に取り組みやすいよう、農業保険制度や、獣害対策等の損害防止の重要性を広める役割を果たしていきたいです。

私が担当する貝田地区は、泉佐野市の北部に位置し、国道26号線に面した交通量の多い地域です。昔は、タマネギなどの農業が盛んで、収穫の繁忙期には働き手を住み込みで雇い入れていたといいます。

## 担い手育成に注力



泉佐野市貝田共済支部

あかさか ゆうじ  
赤坂 雄司さん(55歳)

- 共済支部長歴=3年
- 担当戸数=25戸
- 経営規模=水ナス10㍏、キャベツ、カリフラワー等80㍏

私の家は、先祖代々農家で、シウガやヤマイモを栽培していました。その後、道路整備や関西空港の開港などで、農地はかなり減少しました。

私自身、約20年前に就農し、専業農家として水ナスなどを栽培する傍ら、大阪府が新規就農者の育成などを目的に実施している「水なす+きくなアカデミー」や大阪農業大

学生の農家実習の受け入れをして、担い手育成を支援しています。その中で、熱心に実習している姿を見るとお互いに成長を感じます。

近年異常気象で全国的に豪雨災害や大型台風などが多発している中で、農業共済事業や私も加入している収入保険はますます必要な制度だと思っています。

また、全国的に問題となっている後継者不足や耕作放棄地問題について、将来の都市農業へ一人でも多くの担い手に託したいと思っています。



## 令和6年産水稲共済についてのお知らせ

近年多発している異常災害に備えて水稲共済に加入しましょう。

### 補償対象となる災害

- 風水害 ●干害 ●冷害 ●地震その他気象災害
- いもち病やウンカ等の病虫害 ●鳥獣害 ●火災 など



### 加入方式と補償内容

半相殺方式	農業者ごとに2割を超える減収を補償します。被害申告がなかった圃場は基準収穫量と同じ収穫量として計算します。
全相殺方式	農業者ごとの過去出荷量に基づく基準収穫量に対して、1割を超える減収がある場合に1割を超えた部分を補償します。乾燥調製をJA等に委託して収穫量が把握できる方、または税務申告書類等で収穫量が把握できる方が加入いただけます。

### 10a当たりの共済掛金等及び支払共済金の例

	半相殺方式	全相殺方式
最高補償割合	8割	9割
共済掛金等(※)	約280円	約430円
収穫量が50%に減少した場合に支払われる共済金	約29,400円	約39,200円
収穫量が皆無になった場合に支払われる共済金	約78,000円	約88,000円

※共済掛金は過去の被害実績によって個人ごとに異なります。

### 営農計画書兼水稲共済加入申込書の提出のお願い

地域農業再生協議会から配布される【営農計画書兼水稲共済加入申込書】により、水稲共済に加入を申し込みいただけます。帳票の下欄に水稲共済への加入申込欄がありますので、○印をつけてご提出をお願いします。

申込期限  
令和6年5月10日  
まで



## 令和7年産果樹共済の加入申し込みが始まります。

対象となる災害 風水害などの気象災害、火災、病虫害、鳥獣害

10a当たりの補償額と共済掛金等の目安 (半相殺方式7割補償)

共済目的の種類	申込期間	類区分	補償額	共済掛金等
ぶどう	3月1日から4月1日	1類(早生の品種)	358,000円	11,900円
		4類(ハウス栽培)	780,000円	8,600円
うんしゅうみかん	5月1日から6月1日	1類(早生)	206,000円	4,800円
		2類(中生・晩生)	243,000円	5,100円
くり	5月1日から6月1日	—	65,000円	1,210円

## 夢の実現に向け奮闘



八尾市  
わたなべ ひろふみ  
渡邊 博文 さん

八尾市の渡邊博文さん(29)は、2022年に5人のメンバーで立ち上げた農園「オオサカポテト」の代表を務め、「子どもたちへ自然豊かな未来を届けたい。畑と生活者をつなげたい。耕作放棄地を無くしたい」の3つの夢の実現に向け、農業に勤しむ。

「今年は収穫体験用を3倍以上に増やし、1千人の集客を目指します」と話す。

竹炭を加えた土壌で栽培するサツマイモは、スーパーや百貨店などに出荷し、「濃厚かつ上品な甘みと、とろけるような舌ざわりでおいしい」と人気だ。ペースト加工した「大阪シルクスイートバター」は、大阪府の特産品「大阪産(もん)」に認定され、年間2千5百本を売り上げる。

昨今、子どもたちに畑で遊ぶ楽しさを届けようとした収穫体験では約300人が参加した。定員オーバーで手応えを感じた渡邊さんは

「体験農業などを増やし、大阪をサツマイモ産地化、シルクを大阪ブランドにしたい」と意欲的だ。

オオサカポテト URL: <https://yumesilk.studio.site/>

## 作業効率の向上へ



堺市  
まえだ たくや  
前田 拓哉 さん

堺酪農団地(堺市南区)で搾乳牛約95頭を飼育する前田拓哉さん(46)は、搾乳ロボットなどを導入し、作業効率向上に取り組む。

20歳で家業の酪農を継いだ前田さん。2021年に牛舎を新築した際に、飼料の調合ミキサーと自動給餌機、搾乳ユニット自動搬送装置「キヤリロボ」を導入して省力化を図り、飼育頭数を約35頭増やした。

給餌作業はそれまで1日4回手作業で行っていた。給餌機導入後は1日分を7回に分けて与え、牛の負担軽減にもつながっている。「手作業では餌の量にバラつきが出るが、機械

は安心感がある」と笑顔を見せる。

「キヤリロボの装置でタンクなどを運搬する必要がなくなり、搾乳機の装着・脱着が主な作業になるため、作業量が減った。また、1頭ごとの乳量をデータで管理することで、給餌量の調節などに役立つ」と話す。

飼育頭数の増加で出生子牛が増え、哺乳作業が大変な労力になってきたため、今後は自動哺乳ロボットを導入し、さらなる作業効率化を目指す。

# 大阪ファーマーズ

管内の身近な話題を紹介します。

## イタリア野菜に手応え



大阪市  
ささき あきら  
佐々木 啓 さん

「3年前に始めたイタリア野菜の販売がようやく軌道に乗ってきました」と話すのは、大阪市の佐々木啓さん(39)。ハウス1棟10ア、露地10アでイタリア野菜とキクナ、ホウレンソウを栽培する。

「3年前に始めたイタリア野菜の販売がようやく軌道に乗ってきました」と笑顔を見せる。消費者に安心して購入してもらえるよう、有機肥料を使用すると同時に、規格外になる葉菜類を粉碎し土壌に混ぜ合わせ肥料に活用するなど、日々改良を心掛けている。

J A 大阪市からの依頼を機に始めたイタリア野菜は、周年出荷のケール、ルッコラや夏季にはパジルなど約10種類を栽培する。当初は馴染みが少なく販売数が伸びなかったが、最近ではニーズが高く、J A 大阪市の直売所「おいで〜菜」での販売のほか、市場や青果店へも出荷する。「コロナ禍をきっかけに始めた個人販

「さらなる販路拡大を目指したい」とし、「意欲的な若手農業者たちと意見交換しながら、加工品など新たな分野にもチャレンジしていきたい」と意欲的だ。

## 技術を受け継ぐ



泉佐野市  
しんのすけ 新 悟 さん

「地域の特産品を大事に育てたい」と話すのは泉佐野市の新悟さん(53)。「なにわ特産品」に選定されている「泉州水ナス」「紅ズイキ」などを栽培し、主にJ A 大阪泉州へ出荷する。

「地域の特産品を大事に育てたい」と話すのは泉佐野市の新悟さん(53)。「なにわ特産品」に選定されている「泉州水ナス」「紅ズイキ」などを栽培し、主にJ A 大阪泉州へ出荷する。

「農家に生まれ、農業は身近な存在で、継ぐことに抵抗はなかった」と話す新さん。勤めていた会社を退職し、2003年に就農した。

現在は、地域の気候や土壌などの自然環境に合わせた適地適作を取り入れながら、機械化により重労働を軽減させるなど、効率も重視する。

就農当初は、農業技術の習熟のため、いろいろな栽培方法に挑戦したがあまり上手くいかなかったという。「先人たちの試行

「より効率よく、収益を上げるための栽培方法を構築して、伝統を次世代につなげたい」と展望を話す。

# NOSAIからのお知らせ

## 農業共済新聞 購読者募集中

農業共済制度と  
収入保険制度を  
詳しく解説

2カ月間無料試し読み  
キャンペーンも  
実施しております。

申し込みやお問い合わせは  
NOSAI大阪本所まで(TEL:06-6941-8736)

購読料：年間 5,520円  
毎週水曜日(月4回)ご自宅にお届けします。



**●口座振替のお願いについて**

農業共済引受事務の適正化と効率化を図るため、農業共済事業に加入いただく際の共済掛金の納入方法は、口座振替による納入をお願いしております。現金による掛金納入には、紛失などをはじめとして様々なリスクが考えられることから口座振替への移行手続きにご理解とご協力をいただきますようお願いいたします。

なお、**大阪府内すべてのJAで口座振替が可能**となっております。



# 防 犯 速 報

**ニセの警告！電話したら絶対あかん！**  
**それ、サポート詐欺っていうんやで**



- 警告画面や警告音が出ても慌てず、**警察に相談する**
- 表示された電話番号には、絶対に**電話をかけない**

もし、電話を  
かけてしまうと...

PCを遠隔操作するソフトウェア等をインストールするように促され、問題を解決したかのようにみせかけ、有償のサービス契約の締結等を勧められて、電子マネーやクレジットカードで支払いを迫られます！

### 対処方法

警告画面や警告音が消えない場合は  
キーボードの **Alt + F4** を押して  
ウィンドウを閉じる  
それでも警告音や警告画面が  
次々出る場合は  
**Ctrl + Alt + Del** を押してタスクマネージャー  
を開いてブラウザを終了させるか、パソコンを再  
起動させましょう

### サポート詐欺って？

みやぶるた パソコン等でインターネットサイトを閲覧中、  
画面に  
「ウイルスに感染しました」  
「●●-●●●●-●●●●まで電話してください」  
等と記載されたポップアップが表示され、掲載された電話  
番号に電話すると、ウイルス除去等のサポート費用名目  
に金銭等をだまし取られるものをいいます。

※ ポップアップ...パソコン等の画面上で自動的に  
最前面に飛び出すように現れる画面

大阪府警察

旬の野菜を使った  
お手軽おもてなしメニュー

## キャベツの豚ロールフライ

### 材料 [2人分]

キャベツの葉...4枚	パン粉.....適宜
豚ロース肉...8枚	塩.....適宜
タマネギ.....1/4個	コショウ.....適宜
小麦粉.....適宜	サラダ油.....適宜
水.....適宜	

### 作り方

- ①キャベツを千切りにし、タマネギをスライスします。
- ②豚肉に塩とコショウを振り、①を乗せて巻きます。
- ③水で溶いた小麦粉に②をくぐらせてパン粉をつけます。
- ④温めたサラダ油でじっくり揚げます。



今回はキャベツ

