


# NOSAI おおさか

2024  
冬号  
vol.24



- **収入保険**  
経営の安定化を図りましょう
- **農作物共済**  
令和7年産水稲共済のお知らせ
- **園芸施設共済**  
自然災害への備えは大丈夫ですか



**NOSAI** おおさか  
vol.24 2024 冬号

**発行**  
大阪府農業共済組合

**本所**  
〒540-0011  
大阪市中央区農人橋2丁目1番33号  
大阪信連事務センター3階  
TEL (06) 6941-8736  
FAX (06) 6941-8737  
E-mail: honsyo@nosai-osaka.com

**北部支所**  
〒567-0032  
茨木市西駅前町10番20号  
TEL (072) 631-7737  
FAX (072) 631-7738  
E-mail: hokubu@nosai-osaka.com

**南部支所**  
〒594-1122  
和泉市北田中町215番地  
TEL (0725) 92-3313  
FAX (0725) 92-3343  
E-mail: nanbu@nosai-osaka.com



**問題**

水稲共済における半相殺方式の10a当たりの平均掛金等はいくらでしょうか?

**答え 〇〇〇円**



はがきにクイズの答えと郵便番号・住所・氏名・年齢・電話番号・広報紙に関するご意見ご感想を記入のうえ、ご応募ください。正解者の中から抽選で5名の方にQUOカード(千円分)を進呈します。

**応募方法**

85 5400011

大阪市中央区農人橋  
2丁目1番33号  
大阪信連事務センター3階  
NOSAI大阪行

- 締切** 令和7年  
3月31日  
(当日消印有効)
- ①クイズの答え
  - ②郵便番号・住所
  - ③氏名
  - ④年齢
  - ⑤電話番号
  - ⑥広報紙に関するご意見ご感想など

※当選者の発表は賞品の発送をもって代えさせていただきます。

vol.22の答え：5月10日 vol.22では、164通のご応募をいただき、ありがとうございました。厳正に抽選し、10名の方に賞品を進呈いたしました。

※応募はがきにご記入いただいた個人情報は賞品の発送以外に使用いたしません。



このQRコードを読み取っていただくとNOSAI大阪のホームページにアクセスできます。  
HP : <http://www.nosai-osaka.com/>



収入保険制度

収入保険に加入して

経営の安定化を図りましょう!!

加入者は、年々増加しており、収入保険が始まった令和元年から約3億6千万円の保険金を支払いました。主な要因は、気象災害や病虫害などによる収穫量の減少、価格低下などが多くを占めています。また、令和6年契約より青色申告実績が1年以上あれば加入できるようになりました。万が一に備え、収入保険への加入をご検討ください。

### 府内保険金支払い状況

項目	加入件数(経営体)	支払件数(経営体)	支払金額
令和元年	21	10	50,332,000円
令和2年	108	40	37,780,000円
令和3年	154	63	103,562,000円
令和4年	206	62	95,047,000円
令和5年	276	77	73,510,000円
令和6年	327	-	-
合計	-	252	360,231,000円

### 補償の範囲

自然災害で減収	市場価格が下落	災害で作付不能	病気で収穫不能
倉庫の浸水被害	取引先の倒産	盗難や運搬中の事故	為替変動で大損

### 保険料等の目安(基準収入500万円の場合)

※国庫負担後の加入者負担額(保険料は50%、積立金は75%の国庫補助があります)

	加入年数	保険料等(年間)	積立金(年間)	加入者負担額合計	最大補償額
基本 (保険方式80%+積立方式10%)	1年目	67,320円	112,500円	179,820円	405万円
	2年目	58,280円	0円	58,280円	
① (保険方式85%+積立方式5%)	1年目	92,530円	56,250円	148,780円	405万円
	2年目	79,870円	0円	79,870円	
② (保険方式90%+積立方式なし)	1年目	128,288円	0円	128,288円	405万円
	2年目	110,505円	0円	110,505円	

※2年目の加入者負担額合計は、基準収入に変更がなく、前年に保険金の受け取りをしていない場合です。基準収入……過去5年間の農業販売収入金額の平均を基本とします。積立金……積立金は補てんに使わなければ翌年に繰越し、使わずに継続加入しなかった場合は全額返金します。最大補償額……当年の収入が0円になった場合に支払われる金額です。

- 1 最高65万円(※)の特別控除
- 2 損失額の繰り越しや繰り戻しが可能に
- 3 専従者の給与額を必要経費に算入できる

※青色申告者は、所得金額から55万円(一定の要件を満たす場合は65万円)または10万円の特別控除を受けることができます。

青色申告を行うと、収入保険に加入できるだけでなく、さまざまなメリットがあります。青色申告を始めて収入保険で安定した農業経営の基盤を作りましょう!

青色申告のメリット

## 私が収入保険を選んだ理由

加入者に聞いた!



泉佐野市 東 延年 さん(64歳)  
経営内容: 水稲150㍓、フキ23㍓、キャベツ23㍓、エダマメ15㍓

不測の事態への備えに

収入保険に加入した理由は?

収入保険に加入していた知人からの紹介で、幅広い補償内容に魅力を感じ、加入しました。

保険料・積立金について  
保険料と積立金にそれぞれ国の国庫補助があるので、負担する掛金が安く、満足しています。

収入保険の魅力は?

予期せぬ収入減や価格低下に直面した際に心強い支えになることです。

未加入者へのアドバイスについて  
令和3年から収入保険に加入していますが、翌年、野菜の価格低下や人手不足などが影響し収入が減少しました。しかし、保険金を受け取ることができましたので、大変助かりました。加入しておけば大きな助けになるので、おすすめします。

今後について

規模拡大よりも夫婦で健康に気を遣いながら現状維持で頑張っていきたいです。



組員 共太郎さん

## 収入保険編 教えて!ノーサイくん



ノーサイくん

今は白色申告だけど、青色申告に変更したら僕が加入できるのはいつかな?

個人の場合、青色申告承認申請書(毎年3月15日までに税務署へ提出)の写しがあれば、翌年の収入保険に加入できます。

加入手続きの時期はいつなんだい?

個人の新規加入の場合、加入申請の締め切りは毎年12月末です。

補償の対象となるのはどのようなものだろう?

農業者が自ら生産・販売している農作物販売収入全体のほか、簡易な加工品も補償の対象となります。

保険料等の割引などはあるのかい?

自動継続特約を付けると付加保険料の割引があります。また、ネットで申請手続きをすると、さらに付加保険料が割引されます!

NOSAI大阪のホームページでは、収入保険ご加入時の保険料等を簡易的に計算することができます。

収入保険シミュレーションはこちらから▶

令和6年8月下旬の台風10号による記録的な暴風雨により全国各地で農業施設に被害が発生しています。ハウスが倒壊した場合、復旧にも時間が掛かり、農業経営への影響は甚大です。大切なハウスを守るために、園芸施設共済に加入しましょう！

**掛金等の例** 設置例：200㎡、補償割合8割を選択した場合

	パイプハウス(プラⅡ類)	ぶどうハウス(プラⅡ類)
設置年数	1年	1年
本体骨格材	パイプ	パイプ
ビニール等被覆材	農PO、厚み0.1mm	農PO、厚み0.1mm
補償額	761,897円	363,811円
掛金等	9,493円	4,533円




園芸施設共済

自然災害への備えは大丈夫ですか？  
万が一に備え園芸施設共済に加入しましょう！

お答えします！

- Q** 園芸施設共済とはどのような保険ですか？  
**A** ビニールハウスなどの園芸施設に対して災害などで被害を受けた際に、補償を受けられる保険です。
- Q** 補償対象となる災害は何ですか？  
**A** 風害などの自然災害をはじめ、火災や地震などが対象です。
- Q** ビニールハウスに付属している装置・附帯施設について補償を受けたいのですが可能でしょうか？  
**A** ハウスと併せてご加入いただくことができます。ただし、設置している全ての附帯施設について、加入していただく必要があります。詳しくは組合までお問い合わせください。
- Q** 複数のハウスを所有しています。一部のハウスだけ加入できますか？  
**A** 複数のハウスを所有している全てのハウスを、加入していただく必要があります。

近年、猛烈な台風や記録的な豪雨などの自然災害、病虫害などの被害が多く発生しています。大阪府の令和5年産では、獣害や豪雨による土砂流入・埋没、いもち病などにより、**加入者に対し5,184,396円の共済金をお支払い**し、令和6年産は、虫害、シカやイノシシによる食害及び踏み倒しなどの被害が発生しました。水稲への被害リスクは高まっていますので、万が一に備えて水稲共済へ加入しましょう。



農作物共済  
(水稲共済)

令和7年産水稲共済についてのお知らせ

引受方式について

引受方式	項目	補償内容	内容(最高補償割合の場合)	加入要件
半相殺方式	最高8割補償	①農業者ごとの減収量の合計が2割を超えた場合に共済金をお支払いいたします。 ②損害評価は被害申告のあった耕地を検見や実測調査により行います。	①耕作(転作を含む)面積が合計10a以上の方。 ただし、他の共済事業に加入されている場合は10a未満でも加入できます。	
	最高9割補償	①農業者ごとの減収量の合計が1割を超えた場合に共済金をお支払いいたします。 ②損害評価は青色申告等の税申告書類やJA等への出荷データにより行います。	①JA等の乾燥調製施設での計量結果書類(原則過去5年間)がある、今後もJA等の乾燥調製施設で計量される方。 ②①または、税申告書類(青色・白色申告書類)及びその帳簿等により(原則過去5年間)の収穫量が確認できる方。	

10a当たりの平均掛金等と補償額(年額)

引受方式	項目	掛金等	最高補償額
半相殺方式 (補償割合が8割の場合)	掛金等	約270円	約74,000円
	最高補償額		
全相殺方式 (補償割合が9割の場合)	掛金等	約310円	約83,000円
	最高補償額		

※一筆半損特約ありの場合

営農計画書兼水稲共済加入申込書の提出のお願い

地域農業再生協議会から配付される【営農計画書兼水稲共済加入申込書】で、水稲共済に加入申し込みいただけます。**帳票内に水稲共済への加入申込欄がありますので、○印をつけてご提出をお願いします。**

お申し込みはお忘れなく！



ノーサイくん

申込期限

令和7年5月10日まで

私が園芸施設共済を選んだ理由

加入者に聞いた!

- 園芸施設共済に加入した理由は?**  
ハウス建設費の補助金を受けるには、保険に加入する条件があり加入しました。近年の異常気象による災害を見て、加入してよかったと感じています。
- 共済金を受け取ったことはありますか?**  
幸いなことに、今までは大きな被害がなく、共済金を受け取ったことはありませんが、平成30年の台風の時は、かなり怖い思いをしました。
- 未加入者へのアドバイスはありますか?**  
近年の異常気象は何が起こるか分かりません。また、ハウスの資材も高騰しており、被害を受けると再起が大変だと思います。園芸施設共済に加入して万が一に備えましょう。
- 今後について**  
畑の場所の問題、イノシシ等の獣害もあり、露地の面積を80坪から40坪にしました。1人で作業をしているので、現状を維持できる範囲でおいしい野菜を作りたいです。



能勢町 古嶋 悠大さん(37歳)  
経営規模:ハウス2棟6㍓(トマト)、露地40㍓(季節野菜)、クリ20㍓

被害を受けた場合は、速やかに最寄りのNOSAIまでご連絡ください。



# NOSAIの農機具共済が皆さまの農機具をサポートします!

## 加入できる農機具

- 田植機 ●トラクタ ●耕うん機 ●コンバイン ●バインダー ●ハーベスター ●管理機

## 対象となる事故

①火災	②落雷	③物体の落下又は飛来	④破裂・爆発	⑤盗難による盗取又はき損	⑥鳥獣害
⑦第三者行為による不可抗力のき損	⑧衝突・接触	⑨墜落・転覆	⑩異物の巻き込み	⑪自然災害(地震・噴火・津波は対象外)	

加入できる農機具は、未使用の状態で購入されてから12年以内のものに限ります。



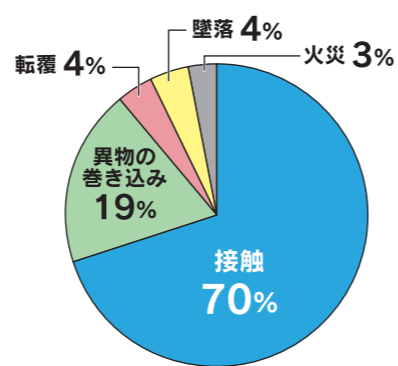
**共済掛金** 新調達価格を上限とし、1台あたり10万円から500万円の範囲で1万円単位でご加入いただけます。

加入金額	10万円	50万円	100万円	300万円	500万円
共済掛金	500円	2,500円	5,000円	15,000円	25,000円

**支払い実績** 過去3年間の共済金支払実績

年度	項目	事故台数	支払共済金
令和3年度		26台	2,540,858円
令和4年度		35台	5,088,400円
令和5年度		36台	11,208,332円

過去3年間の事故要因別割合



# 令和8年産果樹共済の加入申し込みが始まります。

**対象となる事故** 風水害などの気象災害、火災、病虫害、鳥獣害 (10a当たり)

共済目的の種類	項目	申込期間	類区分	補償額	共済掛金等(年額)
ぶどう		3月1日から4月1日	1類(露地栽培)	358,000円	11,900円
			4類(ハウス栽培)	780,000円	8,600円
うんしゅうみかん		5月1日から6月1日	1類(早生)	206,000円	4,800円
			2類(中生・晩生)	243,000円	5,100円
くり		5月1日から6月1日	—	65,000円	1,210円

青色申告をされている方は、様々なリスクを補償できる**収入保険**への加入をおすすめします。

## 補償の範囲

### 総合共済

自然災害		
台風などの風水害	土砂崩れ	地震 共済金額の50%を限度

頻発する自然災害に備えて**総合共済への加入をおすすめします!**  
火災共済では自然災害は補償対象となりません。

火災共済で対象になる事故							
火災	落雷	建物外部からの物体の衝突・落下	盗難によるき損・汚損	給排水設備に生じた事故による水漏れ損	破裂・爆発	騒乱などの集団暴力または破壊行為	消火活動による損害

## 補償内容と掛金の目安

共済の種類	項目	補償内容	掛金の目安(年間)	最高補償額(1棟あたり)
火災共済	火災等	火災等とき、損害額及び加入割合に応じてお支払いします。ただし、地震等が原因の火災により建物が半焼以上、家具・農機具類が全焼した場合は加入金額の5%が支払われます。	木造建物で1,000万円加入の場合 <b>7,400円</b>	<b>6,000万円</b>
	自然災害	火災等及び自然災害とき、損害額及び加入割合に応じてお支払いします。ただし、地震もしくは噴火による場合は、損害割合が建物が5%以上、家具・農機具は全損となった場合、損害の割合に応じ加入金額の50%まで支払われます。	木造建物で1,000万円加入の場合 <b>21,700円</b>	

火災共済と総合共済合わせて最大**1億円**まで加入可能

## 共済金等の支払い

再取得価格2,000万円の住宅に総合共済2,000万円補償で加入した場合のお支払い例

地震で全壊の場合	1,000万円が支払われます。(加入金額の50%まで) (注)建物の損害割合が5%以上(家具類は全損)の場合にお支払いします。
自然災害(土砂崩れ等)で全壊の場合	最高2,400万円が支払われます。 ●損害共済金:2,000万円 ●残存物取片付け費用共済金:200万円(損害共済金の10%限度) ※実際の費用負担額が限度額になります。 ●特別費用共済金:200万円(損害共済金の10%又は200万円限度) ※全損の場合にお支払いします。

事故が発生した場合は、速やかに最寄りのNOSAIまでご連絡ください。



「自然災害からあなたの大切な建物と家具を守ります」  
**建物総合共済で地震などの自然災害に備えましょう!**

## いも掘りが繋ぐ人の輪



茨木市  
おおにし ひでき  
大西 英樹 さん

「幼い頃に来園し、親子数世代にわたって来てくれるリピーターの方もいるので、励みになる」と話すのは、茨木市の「大岩いも掘り園」で副組合長を務めている大西英樹さん（64歳）。

総面積は1畝で9つの圃場を管理する。苗は鹿児島県から取り寄せ、現在は「紅はるか」を栽培し、糖度が高く、ねっとりとした食感が特徴だ。土壌改良にも力を入れており、大岩地区で製造した竹パウダーやもみ殻を使用している。竹パウダーは抑草効果、もみ殻には、土壌を肥やす効果がある。「サツマイモは他の作物とは違い、毎日水をやらなくても良いので、比較的育てやすい」とこ

ろが利点だが、去年は、猛暑による水不足で大変苦労しました。しかし、苦労した分、良いものができ、お客さんが笑顔で帰ってくださることが何よりの喜びです」と笑顔を見せる。

最近では、焼き芋にしてから冷凍し、解凍してから食べる食べ方が流行っており、一旦冷やすことで甘みが凝縮するという。来園者からも「冷たくておいしい」と評判だ。今後について、「スタッフの高齢化も進んでおり、人数も減少しているので、規模拡大よりも現状維持で頑張りたい」と思いを話す。

## 毎日の管理で農薬使用を減らす



富田林市  
おおた まさゆき  
大田 正幸 さん

「最終的には農薬不使用でイチゴ栽培技術を確立したい」と話すのは、富田林市で「この畑」を営む大田正幸さん（52歳）。河南町と千早赤阪村にあるハウス8ヶ（1棟）でイチゴ「紅ほっぺ」、露地5ヶで季節野菜を生産する。

建設業を営んでいた大田さんは、子どもの独立を機に以前から興味があった農業への挑戦を決意。大阪府が開催する「いちごアカデミー」で学び、2021年8月に就農した。「イチゴ栽培は想像していたより多くの農薬を使用することに驚いた」と大田さん。農薬の使用をできるだけ減らす農業を目指すため、「大阪

エコ農産物」の「農薬・化学肥料5割減」認証を受け栽培している。

「農薬を控えているため、毎日の管理は欠かせない。使用回数が制限されているので防除のタイミングが難しいですが、手作業で害虫駆除を行うなど徹底しています」と防除管理に余念がない。

収穫したイチゴは、道の駅やスーパーへ出荷するほか、予約販売や通信販売も行う。今後は「より厳しいGAP（農業生産工程管理）取得を目標に、安全・安心を見える形にしてPRしていきたい」と展望を話す。

# 大阪ファーマーズ

管内の身近な話題を紹介します。

## やりがいのある農業を



枚方市  
たにくち すすむ  
谷口 進 さん

「農業は好きではないとできないが、はまるとこんな楽しいことはない」と話すのは、枚方市で水稲90ヶ、野菜90ヶ、景観作物60ヶを栽培する谷口進さん（71歳）。農業の傍らバイク店も営んでいる。

子どもの頃から親の手伝いで農業をしていたが、本格的に始めたのは、バイク店を開いた15年前。それまではサラリーマンをしていたので、休日しか農業ができなかった。「自営業に変わったことにより、開店前にも農作業をする時間ができた」と話す。

野菜は自身が経営するバイク店「オートショップタイム」で販売

していて、口コミによって、年々購入者は増えている。「お客さんからおいしかった、また買いたいと声を掛けてもらうことが一番のやりがいです」と笑顔で話す谷口さん。

今後の展望として、「規模拡大は難しいが、新規就農者が増えてきているので、地域活性化のため、お互いに試行錯誤しながらやりがいのある農業をしていきたい」と意欲的に話す。

## 農業を通じて地元地域を繋ぐ



熊取町  
よしもと あきら  
義本 輝 さん

「農業を通じて地域との繋がりを築きながら、他との差別化を図った農作物を栽培することが目標です」と話すのは熊取町の義本輝さん（34歳）。

両親と共に水ナス10ヶ、タマネギ10ヶのほか、ハウス2.8ヶ（1棟）でバジルとペーミンントを栽培している。

義本さんは高校卒業後、電気工事士として約5年間勤めていたが、父方の祖父が稲作を営んでいたこともあり、父の勧めで農業の道に進むことを決意。就農当時、同町の先輩から「特産品である水ナスでまず経営の基盤を築くと良い」とアドバイス

をもらったことをきっかけに、水ナス栽培に踏み出した。

また、同町の若手農家7人で「わりかし若い百姓の会」を結成し、子どもたちに農業体験を通じて野菜に親しんでもらう活動も行っている。更に、地元のイベントにも積極的に参加し、地場産の採れたて野菜を販売するなど、地域貢献にも力を注いでいる。

今後は「ハウスを3棟に増やし、6次産業にも挑戦することが目標です。地元で栽培数が少ないペーミンントを主軸に据え、地域に根ざした農業を発展させていきたいと考えています」と前を向く義本さんだ。

# SNS型投資詐欺の被害急増中

**！** 専門家や著名人をかたる**投資の勧誘**に注意

それ本物？

**詐欺かも！**

- SNSのグループに突然招待される
- 「必ず利益が出る」「絶対儲かる」等の話

SNS等のやり取りで「投資の話」があれば  
すぐに警察や家族に相談して下さい！

**大阪府警察**

## 農業共済新聞 購読者募集中

農業共済新聞は、収入保険と農業共済を詳しく解説し、農家の営農と暮らしに役立つ情報が掲載されています。ぜひ、この機会にお問い合わせください。

2カ月間無料試し読みキャンペーンも実施しております。

申込みやお問い合わせは  
NOSAI大阪本所まで(TEL:06-6941-8736)  
購読料：年間 5,520円  
毎週水曜日(月4回)ご自宅にお届けします。



旬の野菜を使った  
**お手軽おもてなしメニュー**

今回はホウレンソウ

### ホウレンソウとお豆腐のハンバーグ

**材料** [2人分]

ホウレンソウ	1束	【ソース】	
木綿豆腐	1丁	ケチャップ	大さじ2
シメジ	1/2株	中濃ソース	大さじ2
小麦粉	大さじ2		
塩コショウ	適量		
サラダ油	適量		

**作り方**


- ①木綿豆腐を水切りしておきます。
- ②ホウレンソウを茹で、軽く絞って1cm幅に切ります。
- ③シメジは、粗目のみじん切りにし、フライパンにサラダ油を適量ひき、しんなりするまで炒め、粗熱を取ります。
- ④①と②と③を合わせ、小麦粉と塩コショウを入れて混ぜ合わせます。
- ⑤熱したフライパンにサラダ油を適量入れ、形を整えた④を火が通るまで焼き、皿に盛りつけます。
- ⑥ハンバーグを取り出したフライパンにソースの材料を入れ温め、ハンバーグにかけたら完成です。

### ●口座振替の お願いについて

農業共済引受事務の適正化と効率化を図るため、農業共済事業に加入いただく際の共済掛金の納入方法は、口座振替による納入をお願いしております。

現金による掛金納入には、紛失や不祥事などをはじめとして様々なリスクが考えられ、**行政庁の指導により、原則禁止**とされていることから、口座振替への移行手続きにご理解とご協力をお願いします。

なお、**大阪府内すべてのJAで口座振替が可能**となっております。



## 2025年農林業センサスが実施されます

農林水産省では、令和7年2月1日現在で、「2025年農林業センサス」を実施します。この調査は、我が国の農林業・農山村地域の実態を明らかにする最も基本的な調査です。

令和6年12月中旬から調査員が農林業関係者の方々を訪問して、調査票に農林業の経営状況などの記入をお願いします。

調査票に記入された事項については、統計以外の目的には使用されませんので、ご協力をお願いします。

